

Módulo 3

Innovación transversal y
enriquecimiento de proyectos

• **Anexo de fichas
y documentos auxiliares** •

Curso MOOC para trabajar
la **creatividad**
la **innovación**
el **emprendimiento**
y el **liderazgo**

en el Bachillerato y la Formación Profesional
en la comarca de Sierra de Montánchez y Tamuja



en colaboración



Título de la obra

Material básico del profesorado para trabajar la creatividad, la innovación, el emprendimiento y el liderazgo en el bachillerato y la formación profesional en la comarca Sierra de Montánchez y Tamuja.

Edita

Asociación para el Desarrollo Integral Sierra de Montánchez y Tamuja (ADISMONTA).
Emprendedoresx.

Participan

Instituto de Educación Secundaria Sierra de Montánchez.
Instituto de Educación Secundaria Santa Lucía del Trampal.

Ficha 1.

Recogida de aportaciones en internet.

Busca en Internet proyectos similares o que tengan alguna relación con el tuyo y anota en los siguientes apartados aquellos elementos que les parezcan interesantes de esos proyectos y que podrías incorporar a tu iniciativa.

**elemento
interesante 1**



**elemento
interesante 2**



**elemento
interesante 3**



**elemento
interesante 4**



**elemento
interesante 5**



**elemento
interesante 6**



**elemento
interesante 7**



**elemento
interesante 8**



Ficha 2.

Conectamos nuestro proyecto con la comarca.

Oportunidad de la Comarca 1



Así puedo aprovechar esta oportunidad con mi proyecto

Oportunidad de la Comarca 2



Así puedo aprovechar esta oportunidad con mi proyecto

Oportunidad de la Comarca 3



Así puedo aprovechar esta oportunidad con mi proyecto

Necesidad de la Comarca 1



Así puedo dar respuesta a esta necesidad con mi proyecto

Necesidad de la Comarca 2



Así puedo dar respuesta a esta necesidad con mi proyecto

Necesidad de la Comarca 3



Así puedo dar respuesta a esta necesidad con mi proyecto

Ficha 3.

Conectamos nuestro proyecto con los mundos.

Así podría hacer que mi proyecto fuese interesante para el **mundo oriental**
(China, Japón Korea...)



Así podría hacer que mi proyecto fuese interesante para el **mundo latino**
(Centroamérica, Latinoamérica...)



Así podría hacer que mi proyecto fuese interesante para el **mundo anglosajón**
(Estados Unidos, Reino Unido...)



Así podría hacer que mi proyecto estuviese relacionado con la **economía verde y circular**




Así podría hacer que mi proyecto estuviese relacionado con la **tecnología**




Ficha 4.
Y si ...


Aportación 1




Aportación 2




Aportación 3




Aportación 4




Aportación 5




Aportación 6




Aportación 7



Aportación 8



Aportación 9



Ficha 5.

Nuestro proyecto final.

Estas son las aportaciones de las fichas 1, 2, 3 y 4 que incluiré en mi proyecto



mi proyecto redefinido es





Módulo 3

Innovación transversal y
enriquecimiento de proyectos

• **Anexo de fichas
y documentos auxiliares** •

Curso MOOC para trabajar
la **creatividad**
la **innovación**
el **emprendimiento**
y el **liderazgo**

en el Bachillerato y la Formación Profesional
en la comarca de Sierra de Montánchez y Tamuja



en colaboración

